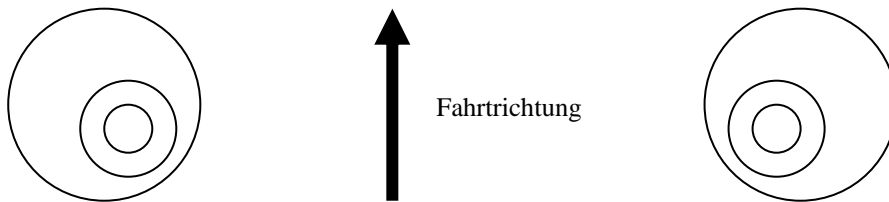




Einstellung der Domlager beim VW Polo G40

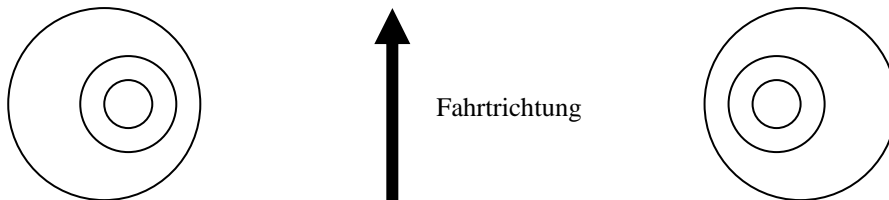
Die Lager ermöglichen eine Sturz- oder/und Nachlauf- Änderung. Durch verdrehen der Domlager kann die gewünschte Einstellung wie folgt vorgenommen werden:

Ideale Einstellung

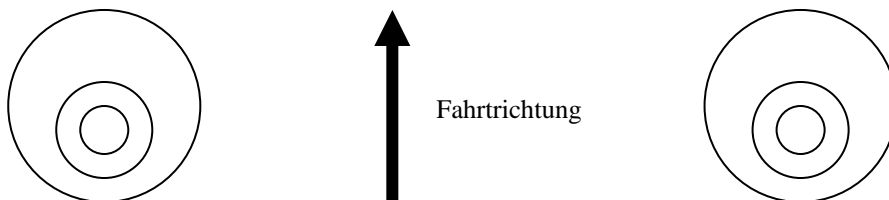


Durch die Domlager sollte der Sturz und der Nachlauf gleichzeitig berücksichtigt werden. Mehr Sturz wird durch verdrehen in Richtung innen erreicht. Nachlauf wird durch drehen der Lager nach hinten erreicht:

Mehr Sturz:



Mehr Nachlauf:



Nach dem Einbau der Domlager muss das Fahrzeug neu vermessen werden!